


	Revisión: V1	Fecha: 29 Octubre- 2015	www.icfesinteractivo.gov.co
Instituto Colombiano para la Evaluación de la Educación.			
Subdirección de Desarrollo de Aplicaciones			
<h2>Manual del usuario</h2> <p>Publicación de resultados 2014-2 en adelante. Consulta de resultados de PRESABER 11 2015 – 2</p>			
		Visite nuestra página web http://www.icfes.gov.co/	

Tabla de Contenido

TABLA DE CONTENIDO	2
Control de versiones.....	3
1 OBJETIVO.....	4
2 DEFINICIÓN DE TÉRMINOS.....	4
3 INGRESAR AL SISTEMA.....	5
3.1 Si su resultado no se visualiza en el momento de la consulta.....	11
3.2 ¿Cómo interpretar los resultados?.....	12
3.3 Si su resultado no se visualiza en el momento de la consulta.....	13
3.4 Si su resultado se encuentra en revisión en el momento de la consulta.....	13
4 SALIR DEL SISTEMA.....	14

Control de versiones

Versión	Fecha	Adiciones / Modificaciones	Preparado por
v1	29-Oct- 2015	Versión inicial	Patricia Lago

1 Objetivo.


En este manual se describe el manejo del sistema que ha puesto a disposición el ICFES para consultar los resultados de la aplicación del examen Pre Saber 11°.

2 Definición de términos.

Los términos utilizados en la obtención de los resultados se describen en los siguientes enlaces:

Documento	CONTENIDO
Resolución 000943 de Diciembre 19 de 2014	<p>En el capítulo IV. Resultados que se reportan, en la página 121 se presenta la información detallada sobre cada tipo de resultado que se reporta a los estudiantes que presentan el examen de Estado SABER 11°.</p> <p>Por la cual se modifican los artículos 11,15 y 25 de la Resolución No. 00187 del 18 de marzo de 2013, que reglamenta los procedimientos para registro, inscripción, citación y presentación de exámenes ante El ICFES.</p>

3 Ingresar al Sistema.

Para tener acceso a la consulta de resultados el usuario debe ingresar a <http://www.icfesinteractivo.gov.co/> desde el navegador *Google Chrome*  y dar clic en el recuadro **RESULTADOS**.

¡Atención!
Instituciones, estudiantes e interesados en presentar los exámenes del ICES
NO podrán ingresar al SITIO de aplicación

Registro extraordinario	21 al 29 de agosto de 2014.
Fecha límite para solicitar correcciones en datos de la inscripción.	29 de agosto de 2014.
Fecha límite para solicitud de cambio de municipio o de programa académico	29 de agosto de 2014.
Aplicación del examen	30 de noviembre de 2014.

En la siguiente pantalla seleccione el examen **Presaber 11° Examen de ensayo de la Educación Media y Resultados Individuales**:

Para consultar sus resultados en el sistema:

- Digite el **Año** y el **Periodo** en el cual se presentó el examen (Ej: 2015 | 01)
- Oprima el botón **Entrar**.

- Digite su información de identificación:

<i>Tipo de Documento*</i> <i>Número de Documento *</i>	<p>Seleccione el tipo de documento con el que se inscribió en el examen:</p> <ul style="list-style-type: none"> • Cedula de ciudadanía • Cedula de extranjería • Contraseña Registraduría • Pasaporte colombiano • Pasaporte extranjero • o tarjeta de identidad. <p>Y digite su número de documento de identificación, sin puntos ni espacios en blanco.</p>
<i>Número de Registro</i>	Número asignado al momento de la inscripción
<i>Fecha de Nacimiento</i>	Fecha de nacimiento del evaluado
<i>No soy un robot*</i>	Oprima el cuadro de chequeo y responda las preguntas sobre las imágenes que presenta el sistema para confirmar validez de su ingreso.



Señor usuario: Recuerde que para realizar su consulta debe ingresar el Tipo y Número de Documento de identidad con el que se inscribió a la prueba y el Número de Registro que se le asignó al examen o la fecha de nacimiento.



En caso de error el sistema despliega el siguiente mensaje: *El usuario con documento XYZ no está autorizado. Posiblemente haya digitado de forma incorrecta la información.* Si no tiene a su alcance el número de registro puede seleccionar su fecha de nacimiento.




Presione el botón **Entrar**.

4 Consultar el resultado

Una vez realizado el ingreso, en la siguiente pantalla se despliega la lista de los exámenes ICFES presentados por el usuario a partir del periodo 2014:

Consulta Resultados de Exámenes

Listado de Resultados

Número de Registro	Año	Semestre	Ver
AC201511296	2015	1	
AC201424295	2014	2	
AC201410674	2014	1	

Volver

Para visualizar los resultados oprima el ícono **Ver**  , en el examen a consultar, y se desplegará el siguiente informe:

Informe Individual de Resultados Pre Saber

Fecha de Examen: 22 de marzo de 2015

Número de Registro	Apellidos y Nombres	Documento de identificación
AC20151129	SAVIRIA NICOL	TI 73052922015

Prueba	Nivel	Decil	Rango de Puntajes	Rango Poblacional
LECTURA CRÍTICA		D09	Entre 58.0 y 63.0 pts	Entre 81.89% y 92.08%
MATEMÁTICAS		D09	Entre 58.0 y 63.0 pts	Entre 82.87% y 90.83%
SOCIALES Y CIUDADANAS		D09	Entre 59.0 y 62.0 pts	Entre 83.75% y 90.29%
CIENCIAS NATURALES		D10	Entre 63.0 y 100.0 pts	Entre 90.42% y 100.0%
INGLÉS	B+	D10	Entre 61.0 y 100.0 pts	Entre 90.87% y 100.0%

Sub-prueba	Nivel	Decil	Rango de Puntajes	Rango Poblacional
RAZONAMIENTO CUANTITATIVO		D08	Entre 54.0 y 57.0 pts	Entre 71.49% y 81.28%
COMPETENCIAS CIUDADANAS		D09	Entre 58.0 y 62.0 pts	Entre 81.1% y 90.93%

Observaciones:

La presentación de este examen y sus resultados no son válidos para el ingreso a la educación superior.

[Descargar](#) [Interpretación](#) [Volver](#) [Salir](#)

El campo **Observaciones** se presenta la siguiente nota: **La presentación de este examen y sus resultados no son válidos para el ingreso a la educación superior.**

- Para obtener el informe, junto con las instrucciones de interpretación, en formato PDF, oprima el botón **Descargar**. Se obtiene el siguiente reporte.

INTERPRETACIÓN DEL INFORME INDIVIDUAL DE RESULTADOS PRE SABER

Identificación

Comprende los siguientes campos:

Número de Registro

Apellidos y Nombres

Tipo y Número del documento de identidad.

Las siglas de los tipos de documentos:

SIGLA	IDENTIFICACIÓN
CC	CÉDULA DE CIUDADANÍA
CE	CÉDULA DE EXTRANJERÍA
CR	CONTRASEÑA REGISTRADURÍA
PC	PASAPORTE COLOMBIANO
PE	PASAPORTE EXTRANJERO
TI	TARJETA DE IDENTIDAD

Resultados

Decil

Indica la posición en que, de acuerdo con el puntaje obtenido en la prueba, se encuentra usted con respecto al total de la población evaluada en una misma prueba o sub prueba del examen SABER 11^o aplicado durante el segundo semestre del año anterior. Corresponde al grupo en el que se ubica cuando se ordenan las personas evaluadas, de forma creciente según su puntaje y se dividen en 10 grupos aproximadamente del mismo tamaño (cada grupo contiene aproximadamente el 10% del total de la población evaluada en una misma prueba o subprueba), sin separar los casos de empate. El primer decil (D01) corresponde al grupo de evaluados que obtuvo los puntajes más bajos, el segundo (D02), al grupo que obtuvo los puntajes que le siguen a los del primer decil, de tal manera que en el último decil (D10) se ubican los evaluados que obtuvieron los puntajes más altos.

Rango de puntaje

Es el intervalo en el que se encuentra el puntaje obtenido en la prueba. Corresponde al límite inferior y superior del decil en el que se encuentra clasificado. Recuerde que la escala en la que se miden los puntajes obtenidos va de 0 a 100 puntos.

Rango poblacional

El límite inferior del rango poblacional corresponde al porcentaje de evaluados (en la misma prueba o sub prueba) que se ubica en deciles estrictamente inferiores al decil en el que usted se encuentra clasificado; el límite superior, por su parte, corresponde al porcentaje de estudiantes que se ubica en deciles menores o iguales al decil en el que usted se encuentra, así la diferencia entre el rango superior e inferior corresponde al porcentaje de evaluados ubicados en el mismo decil que usted.

Nivel de desempeño

En este reporte sólo encontrará el nivel de desempeño correspondiente a la prueba de inglés, el cual indica el nivel en el que usted se encuentra ubicado. A partir del segundo semestre de 2015 se entregarán niveles de desempeño para las demás.

Instituto Colombiano para la Evaluación de la Educación - ICFES


www.icfes.gov.co @ICFEScol ICFES • Carrera 7 No. 32-12 Edificio San Martín, Torre Sur - Piso 32, Bogotá, Colombia
Líneas de atención al usuario: Bogotá: (571) 484 1460 - Gratuita Nacional: 018000 519535

- Para consultar la descripción de la información del informe oprima el botón **Interpretación**. Ver [4.2 ¿Cómo interpretar los resultados?](#)
- Para terminar la consulta del informe oprima el botón **Volver**.

Instituto Colombiano para la Evaluación de la Educación - ICFES

www.icfes.gov.co @ICFEScol ICFES • Carrera 7 No. 32-12 Edificio San Martín, Torre Sur - Piso 32, Bogotá, Colombia
Líneas de atención al usuario: Bogotá: (571) 307 7008 - Gratuita Nacional: 018000 110858

4.1 Si su resultado no se visualiza en el momento de la consulta.

 Si su resultado no está disponible en el momento de la consulta se despliega uno de los mensajes que se enuncian a continuación. Proceda a cerrar la sesión. Si la causal es subsanable, sus resultados se publicarán en cuanto se concluya el trámite de solución.

CAUSA	MENSAJE
2 En proceso de calificación	Los resultados de su examen están en procesamiento. Por favor comunicarse con la oficina de atención al ciudadano.
3 Presente parcial Primera sesión	Usted aparece como ausente en la primera sesión del examen. Tenga en cuenta que la presentación de este examen y sus resultados no son válidos para el ingreso a la educación superior.
4 Evaluado no Asistió al examen	Usted aparece como ausente en las dos sesiones del examen, por esto no tiene resultados.
5 Anulación en sitio	No se registra su resultado por reporte de falta o conducta prohibida durante la presentación del examen.

Si en el momento en que usted realiza la consulta está pendiente concluir una actuación administrativa por parte de la Oficina Asesora Jurídica del Icfes. Usted verá sus resultados con el siguiente mensaje:

CAUSA	MENSAJE
9 Validez por oficina jurídica	La validez del resultado está condicionada a la conclusión de la actuación administrativa que adelanta la Oficina Asesora Jurídica del ICFES por la presunta comisión de falta o conducta prohibida, en los términos de la Resolución 187/2013 del ICFES.

Una vez concluya la actuación administrativa y de conformidad con la decisión adoptada, usted podrá disponer o no de sus resultados según su validez.

En caso de que, como conclusión, se presente invalidación de sus resultados, se desplegará el siguiente mensaje al intentar consultar sus resultados.

CAUSA	MENSAJE
13 Invalidación de resultados	La actuación administrativa adelantada por la Oficina Asesora Jurídica del ICFES concluyó que usted efectivamente incurrió en la comisión de una falta o conducta prohibida, por esta razón sus resultados son inválidos y no son publicados.

4.2 ¿Cómo interpretar los resultados?

Con el botón **Interpretación** vea la descripción de la información del resultado de su examen:

- Para obtener el informe en formato PDF oprima el botón **Descargar**. Para ver el siguiente reporte de interpretación:
- Para visualizar de nuevo el informe de resultados, oprima el botón **Volver**.

Síguenos en:

Interpretación del Informe Individual de Resultados Pre Saber

Identificación

Comprende los siguientes campos:
 Número de Registro
 Apellidos y Nombres
 Tipo y Número del documento de Identidad.
 Las siglas de los tipos de documentos:

SIGLA	IDENTIFICACIÓN
CC	CÉDULA DE CIUDADANÍA
CE	CÉDULA DE EXTRANJERÍA
CR	CONTRASEÑA REGISTRADURÍA
PC	PASAPORTE COLOMBIANO
PE	PASAPORTE EXTRANJERO
TI	TARJETA DE IDENTIDAD

Resultados

Decil

Indica la posición en que, de acuerdo con el puntaje obtenido en la prueba, se encuentra usted con respecto al total de la población evaluada en una misma prueba o sub prueba del examen SABER 11* aplicado durante el segundo semestre del año anterior. Corresponde al grupo en el que se ubica cuando se ordenan las personas evaluadas, de forma creciente según su puntaje y se dividen en 10 grupos aproximadamente del mismo tamaño (cada grupo contiene aproximadamente el 10% del total de la población evaluada en una misma prueba o subprueba), sin separar los casos de empate. El primer decil (D01) corresponde al grupo de evaluados que obtuvo los puntajes más bajos, el segundo (D02), al grupo que obtuvo los puntajes que le siguen a los del primer decil, de tal manera que en el último decil (D10) se ubican los evaluados que obtuvieron los puntajes más altos.

Rango de puntaje

Es el intervalo en el que se encuentra el puntaje obtenido en la prueba. Corresponde al límite inferior y superior del decil en el que se encuentra clasificado. Recuerde que la escala en la que se miden los puntajes obtenidos va de 0 a 100 puntos.

Rango poblacional

El límite inferior del rango poblacional corresponde al porcentaje de evaluados (en la misma prueba o sub prueba) que se ubica en deciles estrictamente inferiores al decil en el que usted se encuentra clasificado; el límite superior, por su parte, corresponde al porcentaje de estudiantes que se ubica en deciles menores o iguales al decil en el que usted se encuentra, así la diferencia entre el rango superior e inferior corresponde al porcentaje de evaluados ubicados en el mismo decil que usted.

Nivel de desempeño

En este reporte sólo encontrará el nivel de desempeño correspondiente a la prueba de inglés, el cual indica el nivel en el que usted se encuentra ubicado. A partir del segundo semestre de 2015 se entregarán niveles de desempeño para las demás.

Sub Pruebas

Además de los resultados en las cinco pruebas, se tendrán resultados para dos subpruebas, en las que se evalúan competencias específicas: razonamiento cuantitativo y competencias ciudadanas, que corresponden a un conjunto de preguntas de las pruebas de Matemáticas y Sociales y Ciudadanas, respectivamente.

Descripciones por Niveles de Desempeño

Nivel Desempeño Inglés

Los resultados muestran el nivel de inglés demostrado en el examen, de acuerdo con las bandas del Marco Común Europeo para segundas lenguas. Estos niveles indican qué puede hacer el evaluado de acuerdo con las descripciones contenidas en la siguiente tabla:

Nivel Inferior	A-	No alcanza el nivel A1. Es capaz de comprender y utilizar expresiones cotidianas de uso muy frecuente así como frases sencillas destinadas a satisfacer necesidades de tipo inmediato.
	A1	Puede presentarse a sí mismo y a otros, pedir y dar información personal básica sobre su domicilio, sus pertenencias y las personas que conoce. Puede relacionarse de forma elemental siempre que su interlocutor hable despacio y con claridad y esté dispuesto a cooperar.
Usuario Básico	A2	Sabe comunicarse a la hora de llevar a cabo tareas simples y cotidianas que no requieran más que intercambios sencillos y directos de información sobre cuestiones que le son conocidas o habituales. Sabe describir en términos sencillos aspectos de su pasado y su entorno así como cuestiones relacionadas con sus necesidades inmediatas. Es capaz de comprender los puntos principales de textos claros y en lengua estándar si tratan sobre cuestiones que le son conocidas, ya sea en situaciones de trabajo, de estudio o de ocio. Sabe desenvolverse en la mayor parte de las situaciones que pueden surgir durante un viaje por zonas donde se utiliza la lengua.
	B1	Es capaz de producir textos sencillos y coherentes sobre temas que le son familiares o en los que tiene un interés personal. Puede describir experiencias, acontecimientos, deseos y aspiraciones, así como justificar brevemente sus opiniones o explicar sus planes.
Usuario Independiente	B+	Supera el nivel B1.

[Volver](#)

4.3 Si su resultado no se visualiza en el momento de la consulta.

Ver 4.1 Si su resultado no se visualiza en el momento de la consulta.

4.4 Si su resultado se encuentra en revisión en el momento de la consulta.

Ver 4.4 Si su resultado se encuentra en revisión en el momento de la consulta.

5 Salir del sistema.

Oprima el botón **Salir** y el sistema terminará su sesión.